



# Montage du pied

La vis du pied se trouve déjà à l'intérieur du pied.


Il est nécessaire de faire sortir la tige filetée de la vis



1- Présentez un tournevis ou un objet pointu sous le pied



2- Insérer le tournevis dans le pied



3- Poussez la vis pour qu'elle ressorte de l'autre côté du pied jusqu'à entendre un « clic » confirmant que la vis est bien clipsée dans le pied.



Voilà le résultat obtenu. Le pied sera à fixer directement sur la structure.